



F0014 – La Calamine

Ajout d'un Bluevia à 4 m de hauteur sur le poteau 301

Recherche de gaines existantes si pas possible travail en tranchée ouverte en trottoir, réalisation d'un forage lors de la traversée sous-voirie, pour placer les nouveaux câbles d'alimentation à partir du poteau 301 à la cabine

Travail réalisé selon les prescriptions du CCT Qualiroutes



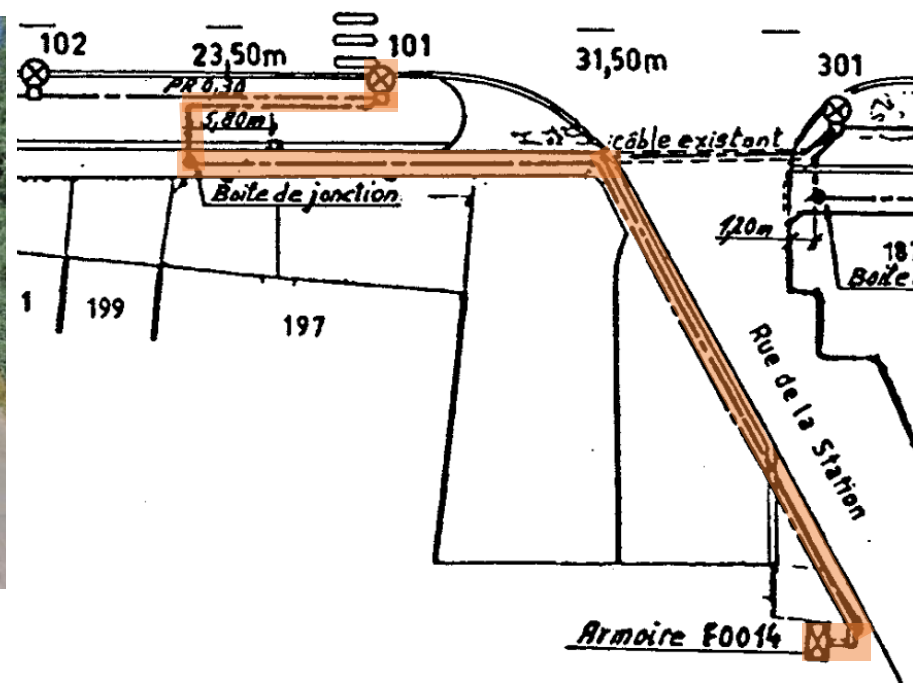


F0014 – La Calamine

Remplacement de câbles en lieu et place entre le poteau 101 et la cabine

Recherche de gaines existantes si pas possible réalisation d'une tranchée ouverte en trottoir

Travail réalisé selon les prescriptions du CCT Qualiroutes

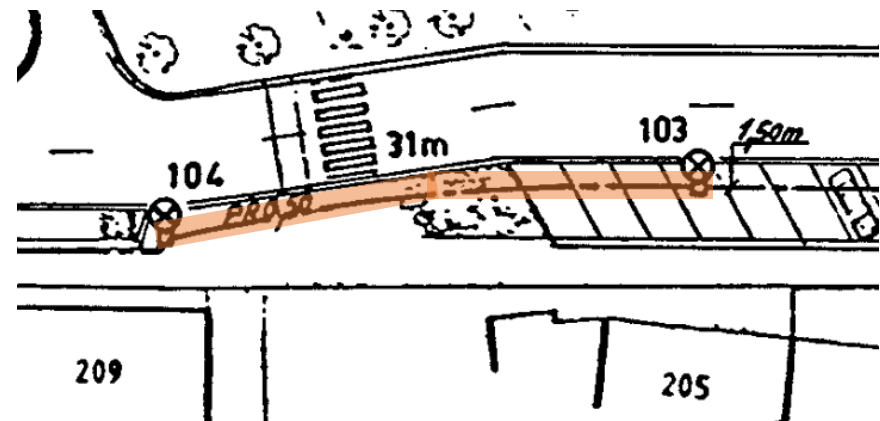




Remplacement de câbles en lieu et place entre le poteau 103 - 104

Recherche de gaines existantes si pas possible réalisation d'une tranchée ouverte en trottoir

Travail réalisé selon les prescriptions du CCT Qualiroutes

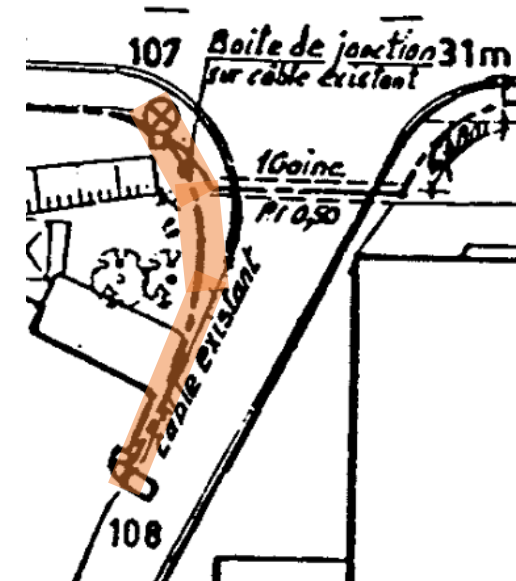




Remplacement de câbles en lieu et place entre le poteau 107 - 108

Recherche de gaines existantes si pas possible réalisation d'une tranchée ouverte en trottoir

Travail réalisé selon les prescriptions du CCT Qualiroutes

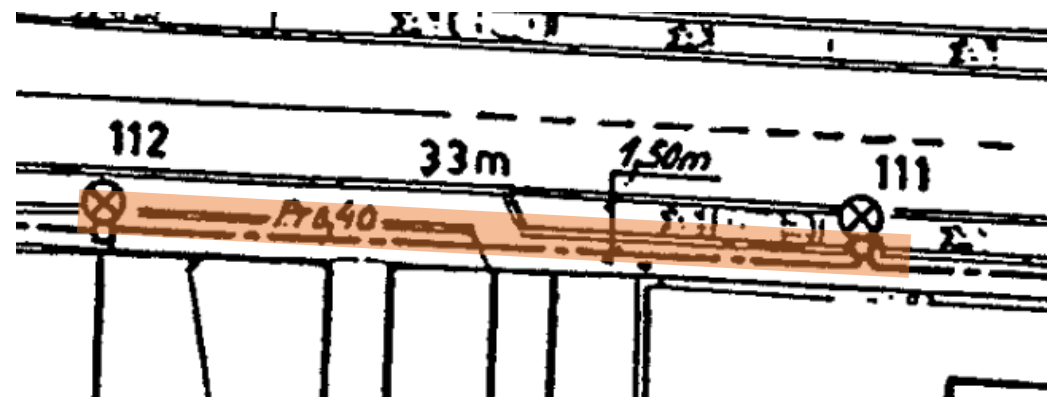




Remplacement de câbles en lieu et place entre le poteau 111 - 112

Recherche de gaines existantes si pas possible réalisation d'une tranchée ouverte en trottoir

Travail réalisé selon les prescriptions du CCT Qualiroutes

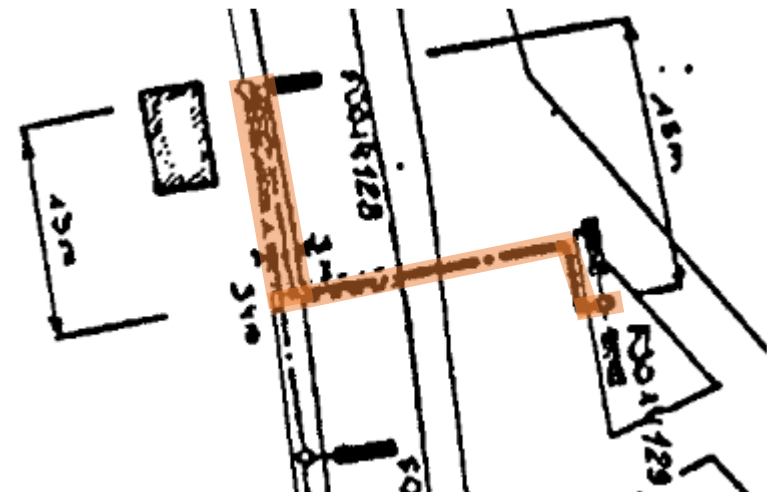





Remplacement de câbles en lieu et place entre le poteau 128 - 129

Recherche de gaines existantes si pas possible réalisation d'une tranchée ouverte en trottoir, réalisation d'un forage lors de la traversée sous-voirie

Travail réalisé selon les prescriptions du CCT Qualiroutes

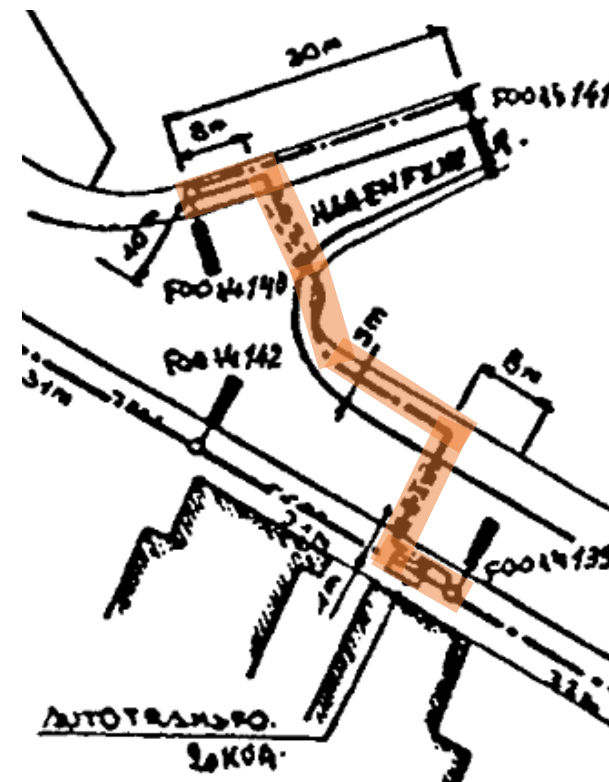


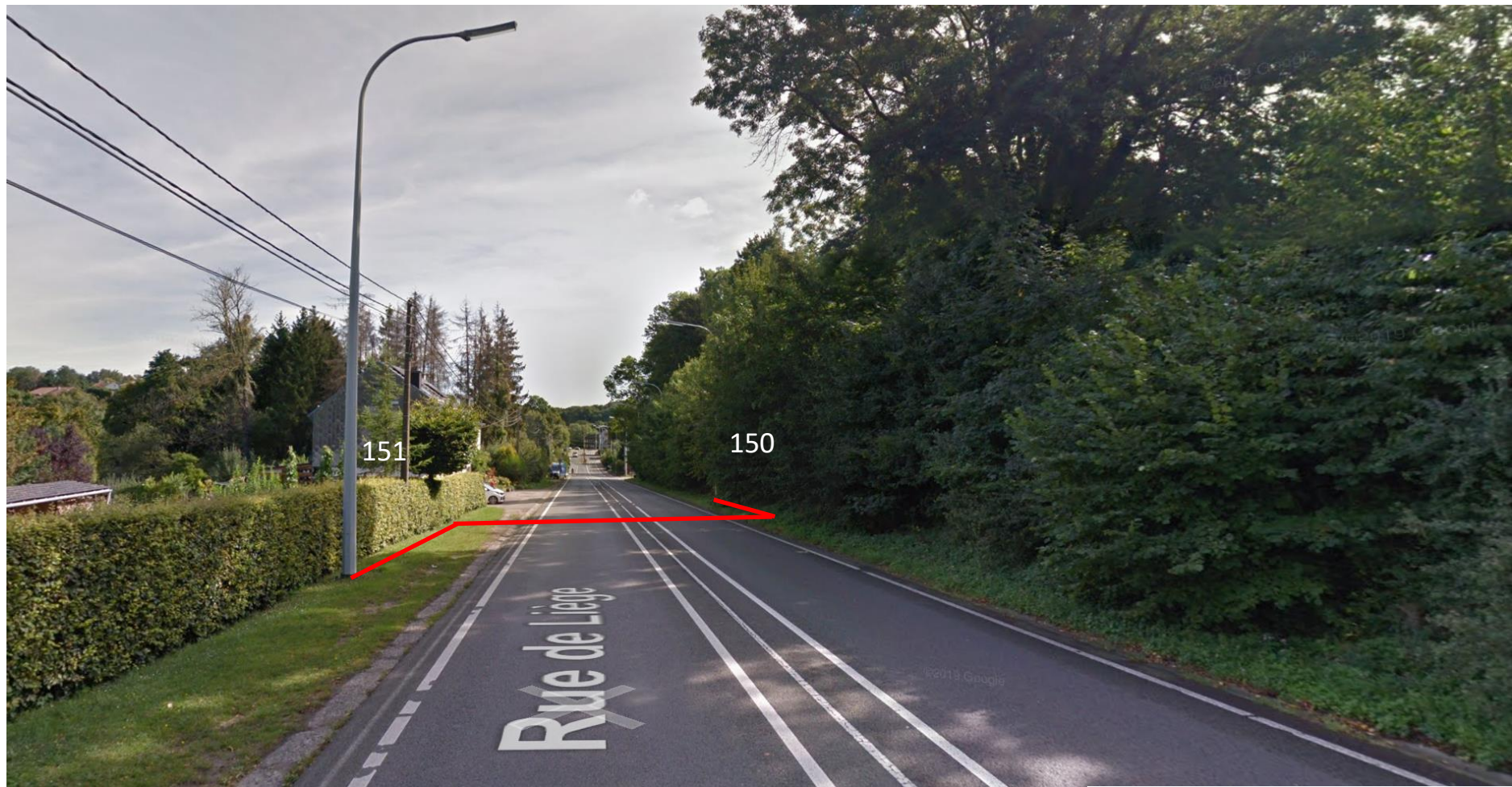


Remplacement de câbles en lieu et place entre le poteau 139 - 140

Recherche de gaines existantes si pas possible réalisation d'une tranchée ouverte en trottoir, réalisation d'un forage lors de la traversée sous-voirie

Travail réalisé selon les prescriptions du CCT Qualiroutes

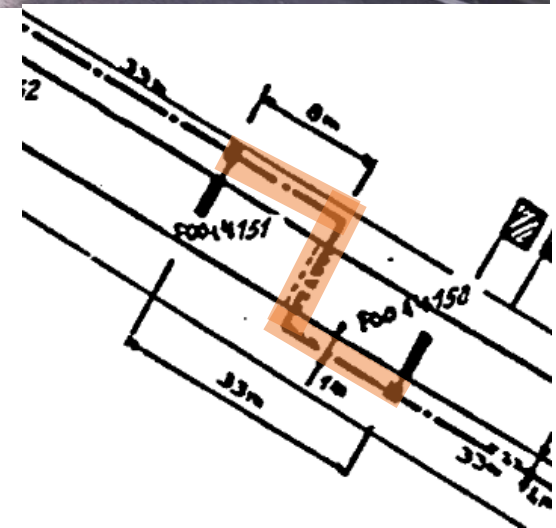




Remplacement de câbles en lieu et place entre le poteau 150 - 151

Recherche de gaines existantes si pas possible réalisation d'une tranchée ouverte en terre-plein, réalisation d'un forage lors de la traversée sous-voirie

Travail réalisé selon les prescriptions du CCT Qualiroutes







Remplacement de câbles en lieu et place entre le poteau 151 - 152

Recherche de gaines existantes si pas possible réalisation d'une tranchée ouverte en terre-plein

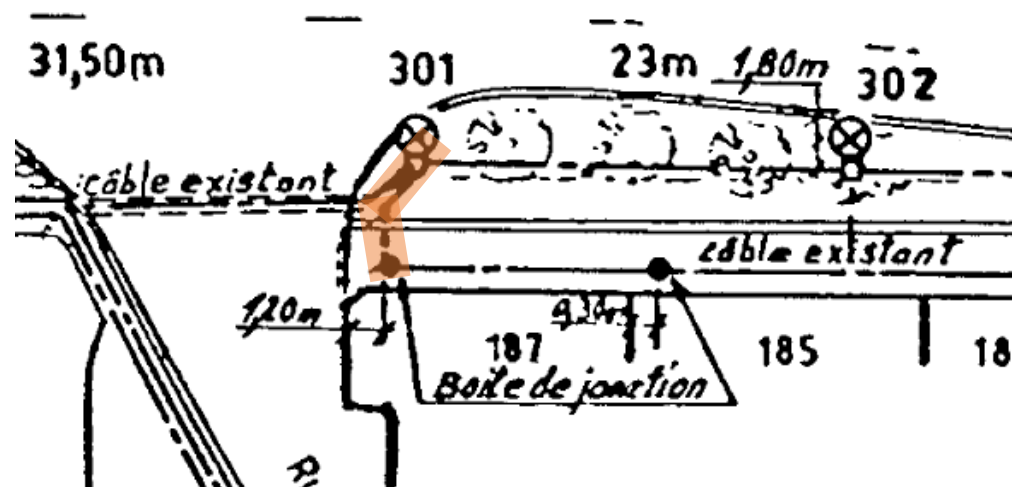
Travail réalisé selon les prescriptions du CCT Qualiroutes



Remplacement de câbles en lieu et place entre le poteau 301 à la cabine

Recherche de gaines existantes si pas possible réalisation d'une tranchée ouverte en trottoir

Travail réalisé selon les prescriptions du CCT Qualiroutes

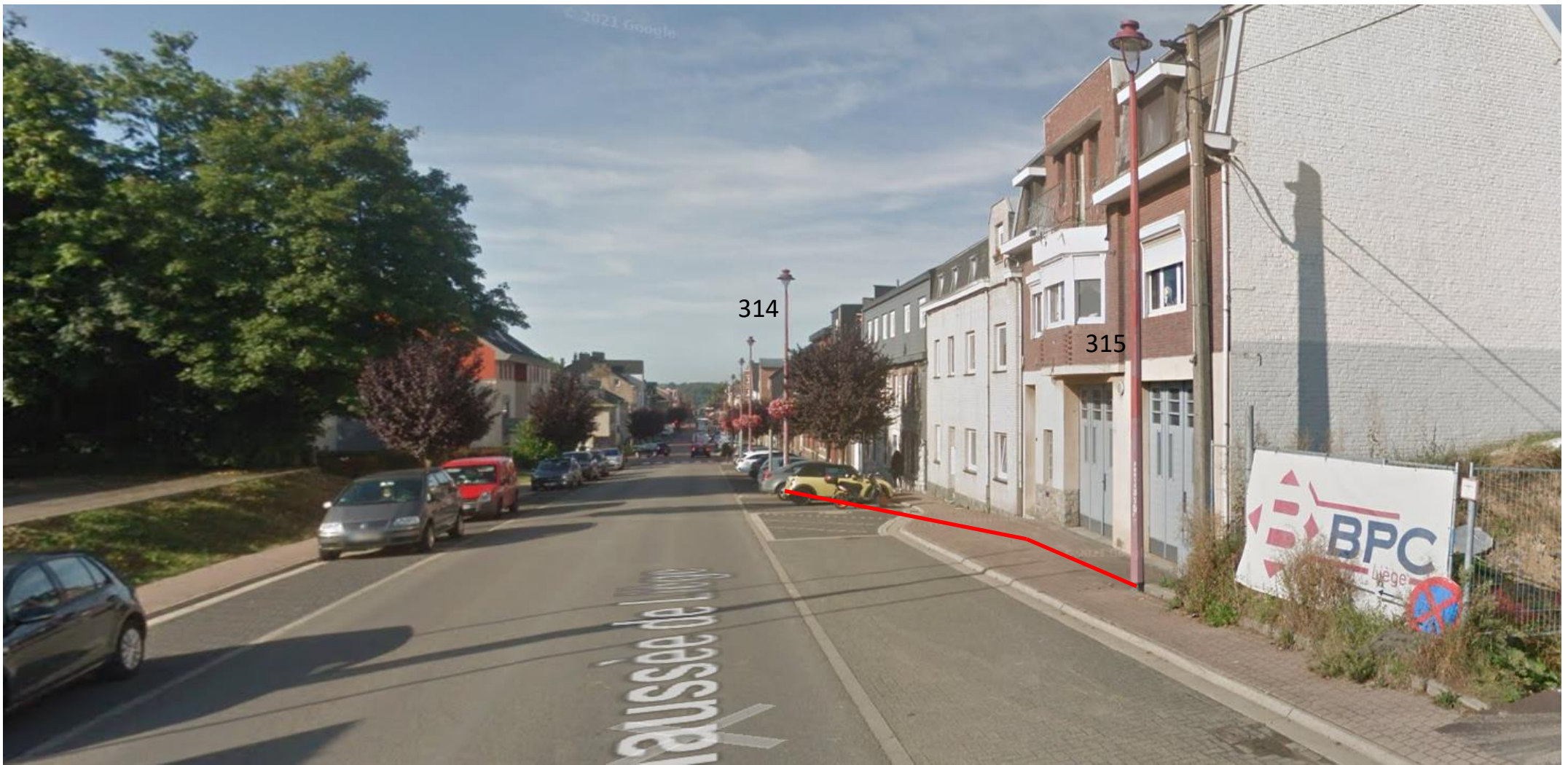




Remplacement de câbles en lieu et place entre le poteau 311 - 312

Recherche de gaines existantes si pas possible réalisation d'une tranchée ouverte en trottoir

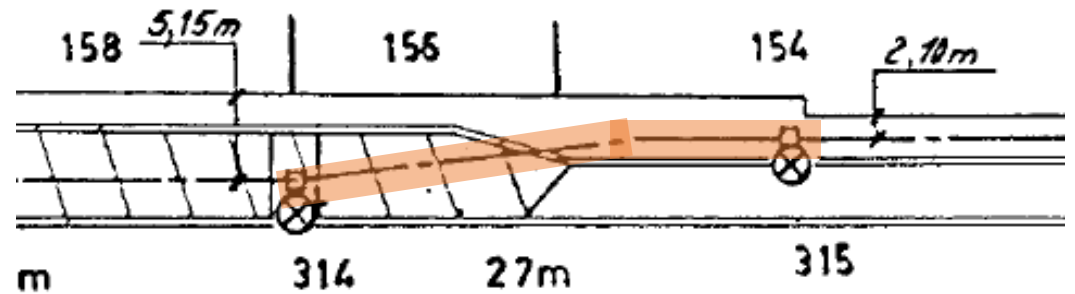
Travail réalisé selon les prescriptions du CCT Qualiroutes



Remplacement de câbles en lieu et place entre le poteau 314 - 315

Recherche de gaines existantes si pas possible réalisation d'une tranchée ouverte en trottoir

Travail réalisé selon les prescriptions du CCT Qualiroutes





Remplacement de câbles en lieu et place entre le poteau 351 – 352 - 353

Recherche de gaines existantes si pas possible réalisation d'une tranchée ouverte en trottoir

Travail réalisé selon les prescriptions du CCT Qualiroutes